

ESD-WAGENS

Duwbeugelwagens, tafelwagens, etagewagens, materiaalstandaards, greeprollers, palletonderwagens, bijzetwagens, eurobakkenwagens en rolplateau's in elektrostatisch geleidende uitvoering • ESD = Electronic Discharge • ESD-wagens beschermen kwetsbare elektronische producten voor beschadigingen door elektrostatische oplading • modulair systeem in het steek- en schroefprincipe • Poedercoating grijs RAL 7015 • Legborden van elektrisch geleidende houtvezelplaat naar DIN norm 68765, lichtgrijs • 2 Zwenk- en 2 bokwielen, wielen van TPE-ESD rubber (thermoplastisch elastomeer), elektrostatisch geleidend, naaf met precisie kogellager





Elektrostatic geleidende uitvoering (ESD = Electrostatic Discharge)

Stalen buis en gelast profielstaal, elektrostatic geleidende poedercoating, grijs, RAL 7015. Insteek- en Schroefconstructie.

Legborden van elektrisch geleidende houtvezelplaat naar DIN norm 68765, lichtgrijs. 2 Zwenk- en 2 bokwielen, wielen van TPE-ESD rubber (thermoplastisch elastomeer), elektrostatic geleidend.

Naaf met precisie kogellager. 2 Zwenkwielen met rem, conform EU-norm EN 1757-3 (Veiligheids norm voor platformwagens).

Hoog comfort: Zeer geringe rij-, rol- en zwenkweerstand. Geruisloze loop op effen ondergronden. Wielen van streeploos rubber.

Tafelwagen

Draagvermogen bovenste etage 200 kg.

Materiaalstandaard*

Voor kunststof bakken, stalen bakken, draadkorven enz., in hoogte verstelbaar en verrijdbaar. Profielstalen/stalen buis constructie met een platform van staalplaat met aan alle zijden een opstaande rand van 20 mm hoog.

Niet kantelbaar, in een raster in hoogte verstelbaar om de 25 mm.

4 Zwenkwielen met TPE-ESD rubber, naaf met glijlager, waarvan 2 met rem.

*Uitvoering met TOTALSTOP niet mogelijk.

Greeproller

Van gelaste stalen buis, greep aanschroefbaar.

Draagvermogen bovenste etage 100 kg.

Palletonderwagens

Onderwagens voor pallets en gasboxen. Robuust gelaste profielstaal constructie met 4 vanghoeken. 2 Zwenk- en 2 bokwielen, naaf met kogellager. Zwenkwielen met rem.

Voor extra's zie pagina's 168-170

	Bestelnr.	Draagverm. kg	Wiel Ø mm	Laadvlak L x B mm	Uitwendige afm. L x B x H mm	Etagehoogten mm	Eigen gewicht kg	Prijs Euro
ESD-Duwbeugelwagen	9500	500	160	850 x 500	970 x 509 x 950	235	23	291,-
	9501	600	200	1000 x 600	1120 x 609 x 990	276	27	345,-
	9502	600	200	1000 x 700	1120 x 709 x 990	276	30	366,-
	9503	600	200	1200 x 800	1320 x 809 x 990	276	35	413,-
ESD-Tafelwagen	9400	500	160	850 x 500	1040 x 509 x 867	235, 867	37	441,-
	9401	600	200	1000 x 600	1190 x 609 x 908	276, 908	44	526,-
	9402	600	200	1000 x 700	1190 x 709 x 908	276, 908	49	550,-
	9403	600	200	1200 x 800	1390 x 809 x 908	276, 908	58	642,-
ESD-Materiaalstandaard*	1890	150	75	605 x 405	-	720 - 995	15	233,-
ESD-Greeproller	1820	250	125	600 x 450	860 x 450 x 875	195, 770	15	305,-

	Bestelnr.	Draagverm. kg	Wiel Ø mm	Laadvlak L x B mm	voor pallet afm. mm	Hoogte mm	Eigen gewicht kg	Prijs Euro
ESD-Palletonderwagen	23799	750	200	810 x 610	800 x 600	282	30	310,-
	23800	750	200	1010 x 810	1000 x 800	282	33	315,-
	23801	750	200	1210 x 810	1200 x 800	282	34	320,-
	23802	750	200	1210 x 1010	1200 x 1000	282	35	335,-



Elektrostatisch geleidende uitvoering (ESD = Electrostatic Discharge)

Stalen buis en gelast profielstaal, elektrostatisch geleidende poedercoating, grijs. RAL 7015 Insteek- en Schroefconstructie.

Legborden van elektrisch geleidende houtvezelplaat naar DIN norm 68765, lichtgrijs. Etages met 5 mm hoge rand, bak met 45 mm hoge rand.

TPE-ESD-wielen (thermoplastisch elastomeer) elektrostatisch geleidend. Naaf met precisie kogellager. Zwenkwielen met rem, conform EU-norm EN 1757-3 (Veiligheids norm voor platformwagens).

Hoog comfort: Zeer geringe rij-, rol- en zwenkweerstand. Geruisloze loop op effen ondergronden. Wielen van streeploos rubber.

Etages inwendige afmeting:

1860/1870/1880:
810 x 445 x 45 mm

1861/1871/1881:
960 x 545 x 45 mm

Draagvermogen middelste en bovenste etage 80 kg.



1840 | 1841



1850 | 1851



1860 | 1861



1870 | 1871



1880 | 1881



	Bestelnr.	Draagverm. kg	Wiel Ø mm	Laadvlak L x B mm	Uitwendige afm. L x B x H mm	Aantal etages	Etagehoogten mm	Eigen gewicht kg	Prijs Euro
ESD-Tafelwagen	1840	300	125	850 x 500	980 x 509 x 1020	2	206, 827	29	372,-
	1841	300	125	1000 x 600	1130 x 609 x 1020	2	206, 827	38	407,-
	1850	300	125	850 x 500	980 x 509 x 1020	3	206, 517, 827	38	491,-
	1851	300	125	1000 x 600	1130 x 609 x 1020	3	206, 517, 827	53	546,-
	1860	300	125	850 x 500	980 x 509 x 1020	2	206, 826	28	375,-
	1861	300	125	1000 x 600	1130 x 609 x 1020	2	206, 826	35	423,-
	1870	300	125	850 x 500	980 x 509 x 1020	2	206, 826	29	406,-
	1871	300	125	1000 x 600	1130 x 609 x 1020	2	206, 826	37	467,-
	1880	300	125	850 x 500	980 x 509 x 1020	3	206, 514, 826	38	520,-
	1881	300	125	1000 x 600	1130 x 609 x 1020	3	206, 514, 826	47	610,-

Voor extra's zie pagina's 168-170



Elektrostatisch geleidende uitvoering (ESD = Electrostatic Discharge)

Stalen buis en gelast profielstaal, elektrostatisch geleidende poedercoating, grijs, RAL 7015. Insteek- en Schroefconstructie.

Legborden van elektrisch geleidende houtvezelplaat naar DIN norm 68765, lichtgrijs.

2 Zwenk- en 2 bokwielen, wielen van TPE-ESD rubber (thermoplastisch elastomeer), elektrostatisch geleidend. Naaf met precisie kogellager.

2 Zwenkwielen met rem, conform EU-norm EN 1757-3 (Veiligheids norm voor platformwagens).

Draagvermogen per etage 50 kg.

Etages

Meer- of minderprijs, inclusief 1 paar etagedragers

Afm. mm	Bestelnr.	Euro
850 x 500	E9100ETAW	58,-
1000 x 600	E9101ETAW	84,-
1000 x 700	E9302ETAW	107,-
1200 x 800	E9303ETAW	143,-

Wanden van draadgaas

Alle etagewagens zijn op aanvraag ook met wanden van draadgaas (zoals bij de etagewagens op blz. 54) leverbaar.

- a) Beide kopwanden voorzien van draadgaas 100 x 100 x 5 mm.
- b) Beide kopwanden en een zijwand voorzien van draadgaas 100 x 100 x 5 mm.



	Bestelnr.	Draagverm. kg	Wiel-Ø mm	Laadvlak L x B mm	Uitw. afm. L x B x H mm	Aantal etages	Etagehoogten mm	Eigen gewicht kg	Prijs Euro
ESD-Etagewagen	9100	500	160	850 x 500	1019 x 509 x 1111	3	235, 635, 1035	41	449,-
	9101	600	200	1000 x 600	1169 x 609 x 1152	3	276, 676, 1076	54	547,-
	9200	500	160	850 x 500	1019 x 509 x 1511	4	235, 635, 1035, 1435	47	522,-
	9201	600	200	1000 x 600	1169 x 609 x 1552	4	276, 676, 1076, 1476	62	649,-
	9301	600	200	1000 x 600	1169 x 609 x 1800	4	276, 676, 1076, 1476	66	653,-
	9302	600	200	1000 x 700	1169 x 709 x 1800	4	276, 676, 1076, 1476	73	743,-
	9303	600	200	1200 x 800	1369 x 809 x 1800	4	276, 676, 1076, 1476	106	888,-
	9341	600	200	1000 x 600	1169 x 609 x 1800	5	276, 576, 876, 1176, 1476	72	731,-
	9342	600	200	1000 x 700	1169 x 709 x 1800	5	276, 576, 876, 1176, 1476	84	851,-
	9343	600	200	1200 x 800	1369 x 809 x 1800	5	276, 576, 876, 1176, 1476	121	1.033,-

Voor extra's zie pagina's 168-170

Elektrostatisch geleidende uitvoering (ESD = Electrostatic Discharge).

Stalen buis en gelast profielstaal, elektrostatisch geleidend, gepoedercoat grijs RAL 7015.

Legborden van elektrostatisch geleidende houtvezelplaat naar DIN norm 68765, lichtgrijs.

TPE-ESD-Wielen (thermoplastisch elastomeer) elektrostatisch geleidend, naaf met precisie kogellager. Zwenkwielen met rem, conform EN 1757-3 (veiligheidsnorm voor platformwagens).

ESD - Eurobakken rolplateau's

Geschikt voor eurobakken 600 x 400 mm, 4 zwenkwielen. 2 stuks met rem.

93580

Open hoekstaal constructie.

93581

Hoekstaal constructie met legbord van elektrostatisch geleidende houtvezelplaat, rand 7 mm hoog.

93540

Met 2 etages met legborden van elektrostatisch geleidende houtvezelplaat, rand 7 mm hoog. Nuttige etageafstand 400 mm, draagvermogen bovenste etage 100 kg.

935400

Zoals de 93540, echter met duwbeugel.

ESD - Bijzetwagens

Constructie van stalen buis en profielstaal. 2 Zwenk- en 2 bokwielen, zwenkwielen met rem.

Draagvermogen bovenste en middelste etage 50 kg.

92900 | 92910

Open frame zonder legborden.

92910 | 92911

Met kantelbare etages. Bovenste en middelste etage naar beide zijden 15° en 30° kantelbaar, vergrendeling d.m.v. een verende pen.

92901 | 92911

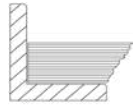
Met 3 elektrostatisch geleidende houtvezelplaten, rand 7 mm hoog.



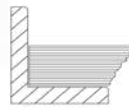
93580



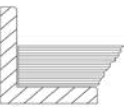
93581



93540



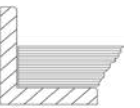
935400



92900



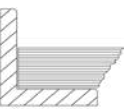
92901



92910



92911



	Bestelnr.	Draagverm kg	Wiel Ø mm	Laadvlak L x B mm	Uitw. afm. L x B x H mm	Laadvlakhoogten mm	Eigen gewicht kg	Prijs Euro
ESD-Eurobakken rolplateau	93580	250	125	605 x 405	610 x 415 x 209	182	9	132,-
	93581	250	125	605 x 405	610 x 415 x 209	201	12	183,-
	93540	250	125	605 x 405	676 x 415 x 639	201, 630	21	305,-
	935400	250	125	605 x 405	746 x 415 x 970	201, 630	22	330,-
ESD-Bijzetwagen	92900	200	125	605 x 405	821 x 455 x 1178	197, 652, 1152	23	305,-
	92901	200	125	605 x 405	821 x 455 x 1178	216, 671, 1171	33	448,-
	92910	200	125	605 x 405	821 x 455 x 1178	197, 652, 1152	26	366,-
	92911	200	125	605 x 405	821 x 455 x 1178	216, 671, 1171	36	509,-



9380



9381



9390



9391



9383



9384

Elektrostatisch geleidende uitvoering (ESD = Electrostatic Discharge).

Stalen buis en gelast profielstaal, elektrostatisch geleidend, gepoedercoat grijs RAL 7015. Schroefconstructie.

Legborden van elektrostatisch geleidende houtvezelplaat naar DIN norm 68765, lichtgrijs.

4 Zwenkwielen met TPE-ESD-Wielen (thermoplastisch elastomeer) elektrostatisch geleidend, naaf met precisie kogellager. 2 Stuks met rem, conform EN 1757-3 (veiligheidsnorm voor platformwagens).

9380 | 9390

3 Etages voor 1 of 2 eurobakken 600 x 400 mm, variabel inschroefbaar in een raster van 50 mm, neiging bij schuine inbouw 15° of 30°.

Draagvermogen per etage 80 kg.

9381 | 9391

Zoals de 9380/9390, echter met 3 elektrostatisch geleidende houtvezelplaten, rand 7 mm hoog.

9383

5 Etages voor ieder 3 eurobakken 600 x 400 mm, variabel inschroefbaar in een raster van 100 mm. Neiging bij schuine inbouw 15° of 30°.

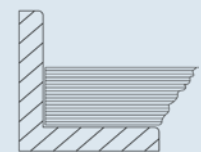
Draagvermogen per etage 80 kg.

9384

Zoals de 9383, echter met 5 elektrostatisch geleidende houtvezelplaten, rand 7 mm hoog.

9381 | 9391 | 9384

Rand 7 mm hoog.



	Bestelnr.	Draagverm kg	Wiel Ø mm	Laadvlak L x B mm	Uitw. afm. L x B x H mm	Laadvlakhoogten mm	Eigen gewicht kg	Prijs Euro
ESD-Eurobakkenwagen	9380	250	125	410 x 610	525 x 666 x 1101	238, 538, 838	31	366,-
	9381	250	125	410 x 610	525 x 666 x 1101	257, 557, 857	41	509,-
	9390	250	125	820 x 610	935 x 666 x 1101	238, 538, 838	38	387,-
	9391	250	125	820 x 610	935 x 666 x 1101	257, 557, 857	55	631,-
	9383	300	160	1240 x 610	1372 x 685 x 1686	298, 598, 898, 1198, 1498	73	662,-
	9384	300	160	1240 x 610	1372 x 685 x 1686	317, 617, 917, 1217, 1517	123	1.223,-

